

Sådan deltager du i virtuelt møde med os

Hos Opholdssteder.dk anvender vi Whereby.com til vores interne og eksterne virtuelle møder. Whereby kræver ingen installationer, og er **digitalt krypteret og GDPR-sikkert**. Du kan derfor roligt logge på til et virtuelt møde med os.



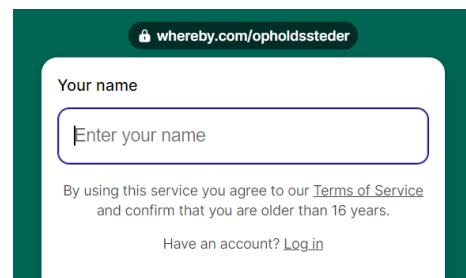
Hvordan gør jeg?

1. Klik på linket

Den medarbejder eller afdeling, som du har aftalt et virtuelt møde med, sender dig et link. Det kunne fx være <https://whereby.com/opholdssteder/> som er hovedorganisationens møderum.

2. Skriv dit navn

Her skriver du det navn, du ønsker at andre skal se.



whereby.com/opholdssteder

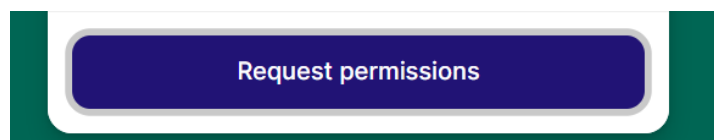
Your name

By using this service you agree to our [Terms of Service](#) and confirm that you are older than 16 years.

Have an account? [Log in](#)

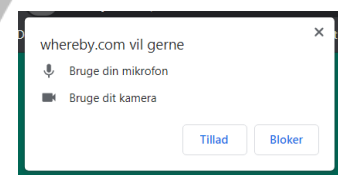
3. Giv tilladelse til kamera og mikrofon

Tryk på "Request Permission"



4. Tillad kamera og mikrofon igen (øverst til venstre)

Tryk på "Tillad"



5. Bank på

Tryk på "Knock" for at fortælle, at du er klar.

